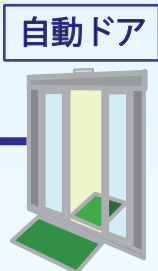



どこでも設置できる

電話式インターホン XDS-01  
Telephone Auto Lock System

# Spot インターホン

低価格、簡単設置インターホン  
呼び出し先 1ヶ所用



来客と通話し  
\*で解錠する

SoftBank「うちのでんわ」を利用してどこでも設置可能です  
(月額 500 円～)



## Spotインターホンの特徴

### 特長 1.

#### どこでも設置が可能

電話回線のみでなく  
携帯電波で発信できる  
のでどこにでも設置  
できます。

### 特長 2.

#### 導入費用を大幅カット

専用配線が不要の為、  
従来のオートロックシス  
テムよりも格段に安い価  
格でお使いになれます。

### 特長 3.

#### 簡単操作、簡単設定

電話番号登録は、  
遠隔地からも操作でき  
簡単に設定を変更する  
ことが可能です。


### 特長 4.

#### 便利な使い方

着信先を携帯にして  
おけば、外でも通話  
できます。不在でも  
対応可能で便利です。

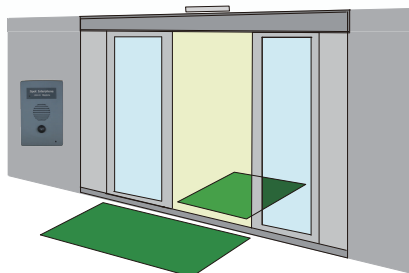
応用例 離れている場所の色々な出入りに設置可能

### 病院裏口等の電気錠



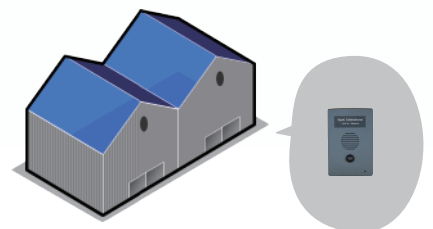
出入りの少ない場所などの  
既存のドアにも後付けで  
オートロックをつけられます。

### 事務所の自動ドア



スモールオフィスなどに設置し  
セールスなどの不法侵入を  
シャットアウト。

### 倉庫、シャッター



遠く離れた倉庫やシャッター  
など、電話回線がない場所でも  
携帯で設置可能。

# Spot インターホン

## ●システム構成



- ・装置はアナログ電話回線（ひかり、ISDN、IP電話可）経由で電話局に接続され、訪問先の固定電話もしくは携帯電話を呼び出します。携帯または電話で通話開始すると開始時にピンポンと音が聞こえます。
- ・一般電話回線の代わりに、Bluetooth経由により携帯のかけ放題プランを利用することも可能です。
- ・インターホンという性質上、通話時間はあまり長くなく、通話料金はそれほどかかりません。通話回数が多い場合、かけ放題（通話定額）プランを用いると費用効果のメリットが大きくなります。

※さらに詳しい内容は取扱説明書（弊社ホームページ）をご覧ください。

## ●製品仕様

項目	内容	備考
電源電圧	AC100V(50Hz 60Hz) ACアダプタ出力 12V	ACアダプタケーブル 1.5m
消費電力	1W (TYP) 最大 2W	
リレー接点出力端子	2	
リレー接点出力定格	最大 24V 1A	絶対に定格を超えないでください
設定方式	・電話をかけDTMF(トーン)信号で設定 ・シリアル	
制御方式	電話機からDTMF(トーン)信号で制御	音声ガイダンスあり
使用環境	温度 0 ~ 40℃ (湿度 20 ~ 80℃)	ただし結露なきこと
サイズ(W x H x D)	100 x 152 x 46 mm	ねじ突起物を含まず
質量	350g	オプション含まず

製品向上のため仕様・外観は変更することがあります。

## X マトリックス電子株式会社

フリーダイヤル ☎ 0120-967-232

ホームページ: <https://mtrx.jp> E-mail: [mail@mtrx.jp](mailto:mail@mtrx.jp)  
〒811-2317 福岡県糟屋郡粕屋町長者原東1-5-25 マトリックスビル  
TEL 092-939-2551, FAX 092-939-0361

東京営業所  
〒194-0013 東京都町田市原町田 1-2-3  
TEL 042-785-4091, FAX 042-785-4071



QRコード