

マンション・ビル用インターホン
ICカード入館管理機能付き

TelOpener

マンション用電話式インターホン

XDP-82xシリーズ
XDP-12xシリーズ
XDP-92xシリーズ

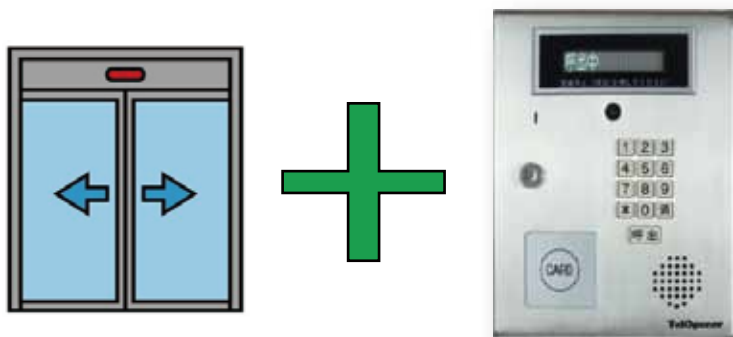


BC0117

本製品の用途

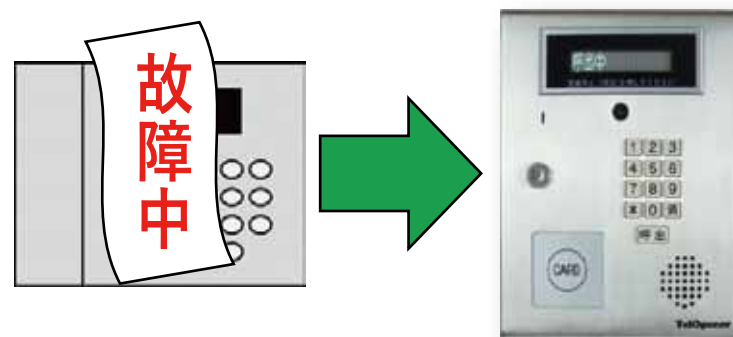
本製品は、オートロックが無い、または故障している物件へ非常に安い設置費用でインターホンを設置するものです。カードリーダーも内蔵しており、居住者の方はICカード・ICタグで入館します。

新規導入



全ての自動ドア・電気錠と連携可能
玄関のみの工事なので工期は1日

既存の置き換え



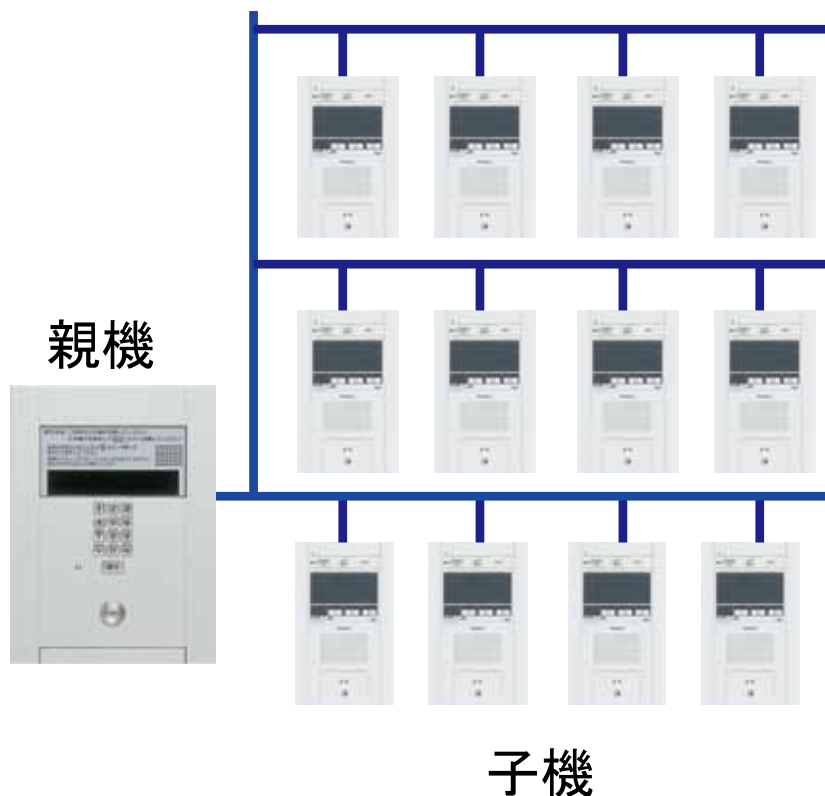
ほぼ全てのインターホンと置き換え可
各戸への配線が不要で工事費を削減

本製品の特徴1

インターホンの子機の代わりに居住者の電話機・スマートフォンを使用します。
インターホンで室番号を押すと、登録された電話番号に電話をかけます。

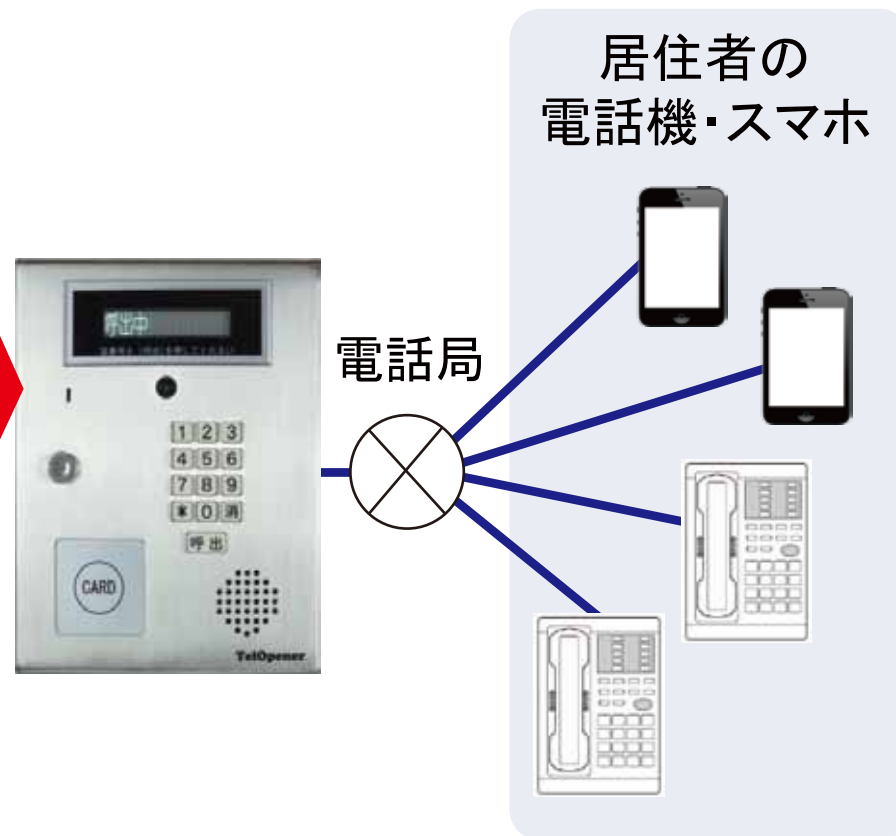
各戸の子機の設置が不要なので導入費用が大幅に安くなります。

従来のインターホン



子機不要で
導入費用が
大幅ダウン!!

電話式インターホン



本製品の特徴2

本製品のメリット

登録された電話にかかるので
お出かけの時も
対応できます。



従来インターホン



いない間に
来てたら
どうしよう



年寄りが
移動する
のは大変！



電話式インターホン



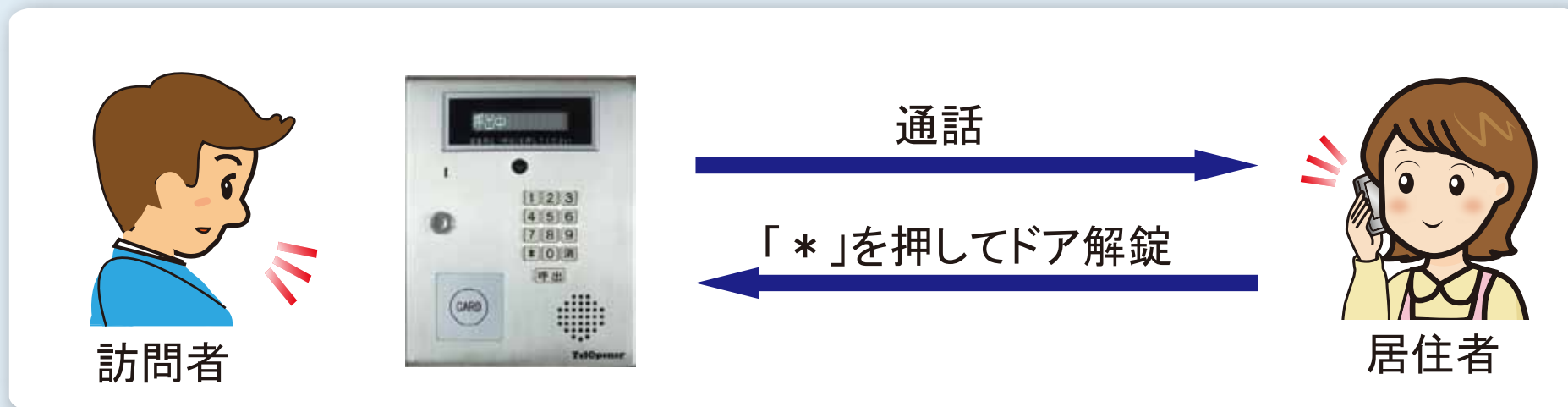
外でも連絡
つくから
便利ね



コードレスで
取れるん
だったら
楽だな

本製品の使い方

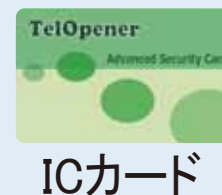
- 訪問者が室番号を押すと電話がかかり居住者と通話します。
居住者が電話機の「*」を押すと自動ドア・電気錠を解錠します。



- 居住者が入館するときはICカード・ICタグで解錠します。

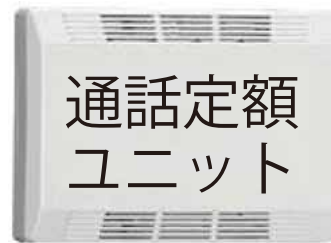


※居住者にはICカードまたはICタグを標準で1部屋に3枚ご用意します。



通話定額ユニット XDP-BT1

- ・通話定額ユニットは、携帯電話の通話定額サービスを用いインターホンからの通話を定額で行います。
- ・住戸が多いマンションでも通話費は定額の為、月々のお支払いは固定回線より安くなります。
- ・全館で個人契約は月額1583円、法人契約は月額1883円です。
※3分かけ放題プラン(税抜) 2023/1/1現在



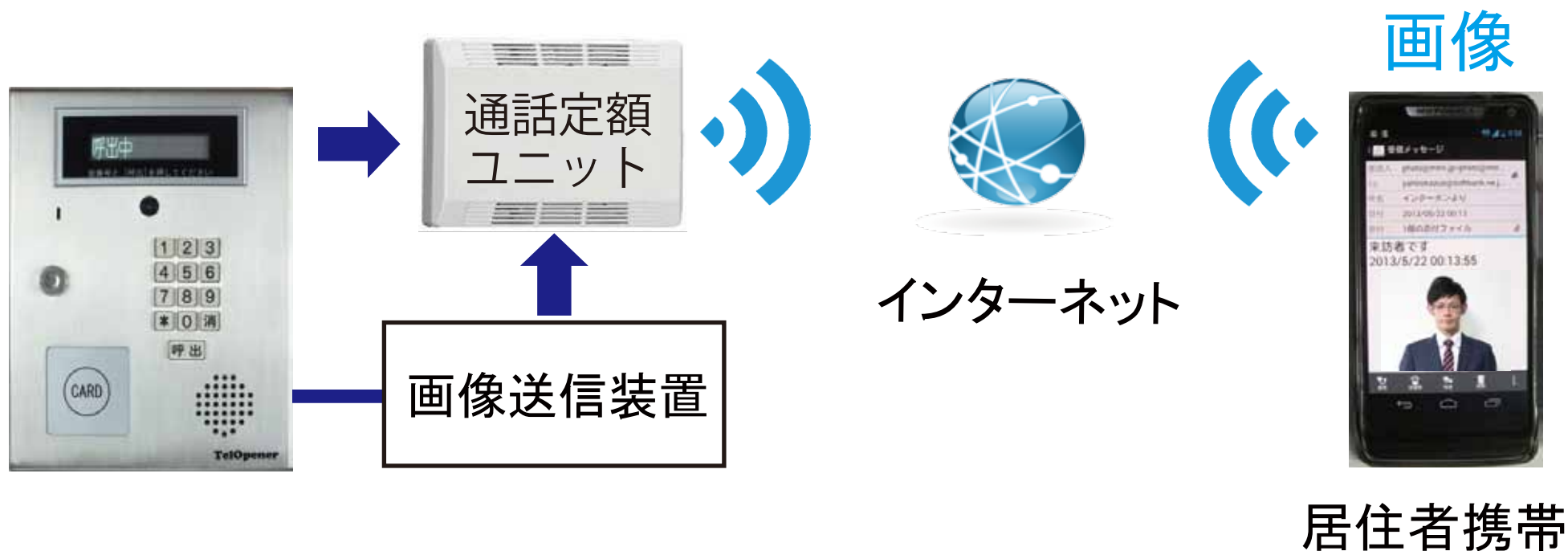
電話局



居住者携帯

カメラ付インターホン XDP-822CV

- ・訪問者をカメラで撮影した画像を3種類の方法で受信できます。
【LINE】 公式アカウント(インターホンカメラ)をお友達に追加
【アプリ】 Androidアプリ「訪問者チェッカー」をインストール
【メール】 ホームページでメールアドレスを登録
- ・電話にでられない場合も、LINE・メールは画像が残るので訪問者がわかります。



駐車場、その他入り口管理 XCR-2000

- ・駐車場や他の入り口にも、カードリーダーを設置できます。
- ・インターホンにはカードリーダーが9台まで接続可能です。
- ・インターホンと同じICカード・ICタグが使用可能です。
- ・カードリーダーだけでも動作可能です。


最大9台



駐車場入口



建物裏口



非常階段



駐輪場

☐ 電話番号の設定 ☐

電話番号を設定する方法は3種類あります。

① ホームページ

ホームページ(WEBOPENER)で設定します。

② オンライン設定

インターホンに電話をかけて音声ガイダンスにそって設定します。

③ パネル設定

インターホンで電話番号設定用の番号を押して設定します。

居住者が、ICカード・ICタグに部屋番号を登録したセルフカード(オプション)を使って設定することも可能です。

※①と②の方法は、遠隔で操作できますので、管理人の方が無人や機械の操作が苦手という場合でも安心です。

WEBOPENER(電話番号登録サイト)

WEBOPENERは、ホームページで電話番号とメールアドレスを登録できるサービスです。



WEBOPENER メニュー システム情報 操作マニュアル お問い合わせ

電話番号入力

物件 : マトリックスビル1F

室番号

氏名

電話番号1(メイン) **必須** 市外局番から入力

電話番号2(サブ) ?

管理者メールアドレス(更新結果送付用) ?

設定内容は管理者に通知されます。
更新結果はcammal@interphone.bizから送信されます。
▼メールが届かない方はこちらをご覧ください▼



電話局



WEBOPENER

セルフカード

セルフカードは、ICカード・ICタグに部屋番号を登録したカードです。居住者がセルフカードを使って電話番号を設定することができます。エントランス掲示用に、操作方法を記載したパネルをご用意します。



セルフカードで
部屋番号を確認

電話番号設定番号を
を押して操作

【電話番号を1つ登録する方法】

- ①インターホンで「66661」を押します。
- ②セルフカードをかざすと、自動的に部屋番号を認識します。
- ③電話番号と「呼出」を押します。

製品一覧



XDP-82シリーズ

- カメラ
- 防滴
- カードリーダー増設
- 宅配ボックス連携
- 逆マスターキー

機種名	XDP-820	XDP-821C	XDP-822CV
ICカード・ICタグ	×	○	○
カメラ	×	×	○



XDP-12シリーズ

- 20戸以下の小戸数用
- 低価格
- タッチパネル

機種名	XDP-120	XDP-121C
ICカード・ICタグ	×	○
カメラ	×	×



XDP-92シリーズ

- カメラ
- タッチパネル
- カードリーダー増設
- 宅配ボックス連携
- 多彩なディスプレイ表示

機種名	XDP-920	XDP-921C	XDP-922CV
ICカード・ICタグ	×	○	○
カメラ	×	×	○

製品仕様

登録カード数	最大2000枚 他のカードと干渉しない125KHzカード&タグ
電話登録数	最大500件 最大設定件数により販売価格は変わります
履歴	カード:4000件 電話:1000件
表示機能	日本語蛍光表示管
電話番号設定方法	・ホームページ ・音声ガイダンス ・パネル
設定内容	・暗証番号3パターン ・指定時間解錠 ・通話時間制限 ・解錠時間 他

オプション	
通話定額ユニット	セルフカード
裏口カードリーダー(XCR2000)	宅配ボックス連携
逆マスターキー(XDP82シリーズのみ)	延長保証

メリット・デメリット

	従来のインターホン		電話式インターホン	
導入コスト	高額	×	低価格	◎
電話代	不要	◎	全館で月2,000円前後 ※有線契約の場合5,000円前後	×
維持保守	<ul style="list-style-type: none"> ・子機のアフターサービスはおおよそ50～1,000円/戸・月 ・親機故障時は数万円で修理 ・配線故障は数万～数百万円 	△	<ul style="list-style-type: none"> ・個人の電話機を利用するため子機のメンテナンス不要 ・故障時は数万円で修理 配線は短いので数万円で修理可 	◎
不在対応	通話不可	×	携帯電話は可	△
設定変更	無し	○	入退去時に電話番号設定	×
主な用途	新築		新築・既築	

お客様の声

マンション	商業ビル
<ul style="list-style-type: none">▪ 設定した電話番号が携帯電話であれば外出先でも連絡がつく▪ コードレス電話で取れるので各室で応答できて良い▪ 会いたくない人の場合は外だと言って居留守を使える。 (居住者の方)▪ 女性の入居希望者増えた。 (オーナー)	<ul style="list-style-type: none">▪ 夜間の管理人が廃止できた。▪ 夜間の不審者侵入 & トイレの公衆便所化防止に成功 (管理会社)▪ 外出時の来客も携帯電話で連絡がつく(入居会社)▪ 不要なチラシや配布物、営業や勧誘を阻止できる

最後に

本製品導入により次のメリットがあります。

- ・従来品に比べ低価格でオートロック導入ができます。
- ・不審者の侵入を防ぎ、安全な住環境を提供します。
- ・物件の評価が上がり、マンション売却時にも有利です。

ぜひ導入のご検討をお願いいたします。



Matrix Electronics

マトリックス電子株式会社

フリーダイヤル



0120-967-232

ホームページ: <https://mtrx.jp>

E-mail: mail@mtrx.jp

制御機器事業部 TEL:092-939-2551 FAX:092-939-0361

東京営業所 TEL:03-6715-9956 FAX:03-6715-9957



XDP82 シリーズ 設置例 1



Tマンション (置換) 95戸



Nマンション (インターホン自動ドア新設) 20戸



Hマンション (新設・宅配ボックス連動) 72戸



Gマンション (置換・かけ放題) 29戸



Gマンション (インターホン自動ドア新設) 42戸



Eマンション (置換) 280戸



M住宅 (新設・かけ放題) 132戸

XDP82 シリーズ 設置例 2

